

# LES STATS DE L'EMPLOI

## COMMUNAUTE DE COMMUNES BARONNIENNES EN DRÔME PROVENCALE

• 67 COMMUNES DANS LA DRÔME

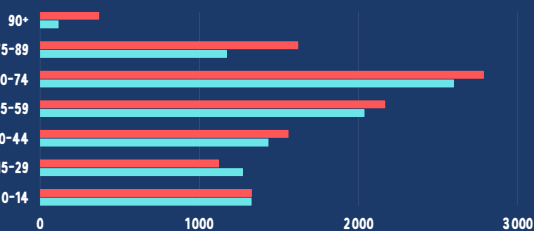



### FICHE DRÔME PREMIER TRIMESTRE 2023

- 1 DONNEES GENERALES SUR LE TERRITOIRE  
SOURCE : INSEE 2020
- 2 DONNEES TRIMESTRIELLE SUR LE CHOMAGE ET L'EMPLOI  
SOURCE : OBS. DE POLE EMPLOI

## POPULATION

DONNEES 2020  
20908 HABITANTS (-0%)  
PAR RAPPORT A 2014



## ETUDES

DONNEES 2020




## EMPLOIS DES HABITANTS

DONNEES 2020



## TAUX DE PAUVRETE

DONNEES 2020



## ACTIVITE DES HABITANTS

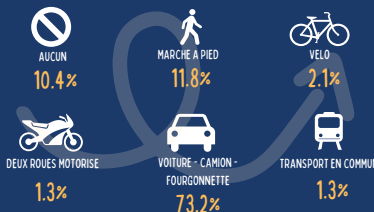
DONNEES 2020 - POPULATION DE 15 A 64 ANS

11412 HABITANTS (-5%)  
PAR RAPPORT A 2014



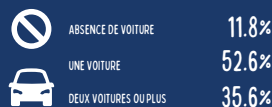
## TRANSPORTS UTILISES

POUR SE RENDRE AU TRAVAIL - DONNEES 2020



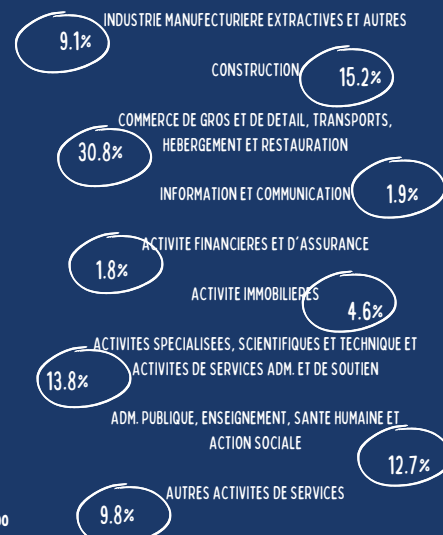
## EQUIPEMENT AUTOMOBILE

DES MENAGES - DONNEES 2020



## SECTEURS D'ACTIVITE

PAR UNITE LEGALE - DONNEES 2020



## TAILLE-ACTIVITE

ETABLISSEMENT ACTIFS EMPLOYEURS - DONNEES 2021



# CHOMAGE SUR L'EPCI

AU SENS DU RECENSEMENT - POUR LES 15-64 ANS DONNEES 2020

**TAUX DE CHOMAGE DE 15.3% SOIT 1298 CHOMEURS**  
EN HAUSSE DE 0.2 POINT PAR RAPPORT AU RECENSEMENT 2014

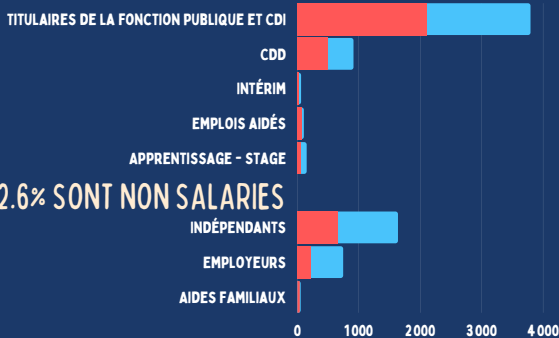
TAUX DE CHOMAGE DES 15/24 ANS	28.4%
TAUX DE CHOMAGE DES 25/54 ANS	14.1%
TAUX DE CHOMAGE DES 55/64 ANS	13.8%
---	---
AUCUN DIPLOME OU CERTIFICAT D'ETUDES PRIMAIRES	23.6%
BEPC, BREVET DES COLLEGES, DNB	17.8%
CAP, BEP OU EQUIVALENT	16.8%
BACCALAUREAT, BREVET PROFESSIONNEL OU EQUIVALENT	15.6%
DIPLOME DE L'ENSEIGNEMENT SUPERIEUR - BAC+2	11.6%
DIPLOME DE L'ENSEIGNEMENT SUPERIEUR - BAC+3 OU +4	11.0%
DIPLOME DE L'ENSEIGNEMENT SUPERIEUR - BAC+5 OU PLUS	9.9%

# STATUT ET CONDITION

D'EMPLOI DES 15 ANS OU PLUS EN 2020

**67.4% SONT SALARIES**

FEMMES HOMMES



**32.6% SONT NON SALARIES**

# DEMANDEURS D'EMPLOI

CATEGORIE ABC - INTERCOMMUNALITE - DONNEES MARS 2023

2009 DEMANDEURS EN CATEGORIE ABC (-0.9% SUR UN AN) DONT

- 253 ONT MOINS DE 26 ANS (13%)
  - -0% SUR UN AN
- 683 ONT PLUS DE 50 ANS (34%)
  - +0.3% SUR UN AN

1022 DEMANDEURS D'EMPLOIS EN CATEGORIE ABC SONT INSCRITS DEPUIS 1 AN (-7.7% SUR UN AN)

# TOP3 DES EMPAUCHES

INTERCOMMUNALITE - DONNEES MARS 2023 - 1ER TRIMESTRE 2023

1ER TRIMESTRE 2023

SANTÉ HUMAINE ET ACTION SOCIALE	730
AGRICULTURE, SYLVICULTURE ET PÊCHE	360
HÉBERGEMENT ET RESTAURATION	140

4EME TRIMESTRE 2022

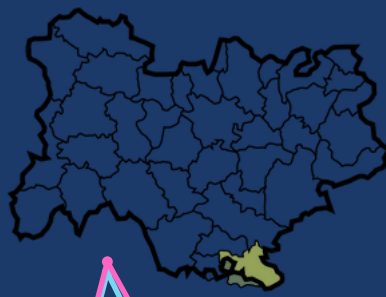
SANTÉ HUMAINE ET ACTION SOCIALE	610
AGRICULTURE, SYLVICULTURE ET PÊCHE	470
HÉBERGEMENT ET RESTAURATION	140

## SOURCES

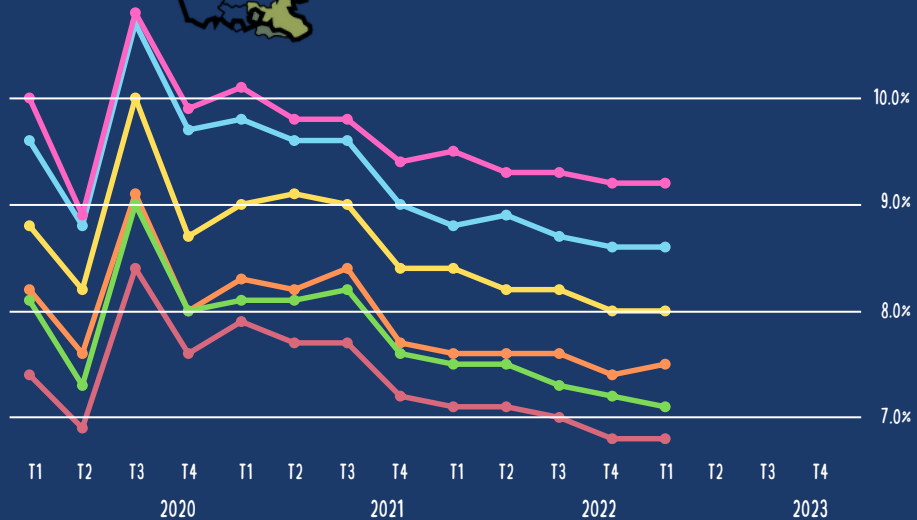
**Population**: Insee, RP2020 exploitation principale, géographie au 01/01/2023.  
**Activité des habitants**: Insee, RP2009, RP2014 et RP2020, exploitations principales, géographie au 01/01/2023.  
**Logements**: Insee, RP1967 à 1999 dénombremments, RP2009 au RP2020 exploitations principales.  
**Etudes**: Insee, RP2009, RP2020, exploitations principales, géographie au 01/01/2023.  
**Secteurs d'Activité**: Insee, Répertoire des entreprises et des établissements (Sirene) en géographie au 01/01/2022. - Champ: activités marchandes hors agriculture.  
**Emplois des habitants**: Insee, RP2020 exploitation complémentaire lieu de travail, géographie au 01/01/2023.  
**Transports pour se rendre au travail**: Insee, RP2020 exploitation principale, géographie au 01/01/2023.  
**Salaires net horaires**: Insee, Bases Tous salariés, fichier salariés au lieu de résidence en géographie au 01/01/2023.  
**Taux de pauvreté**: Insee-DGFiP-Cnaf-Cnav-Camsa, Fichier localisé social et fiscal (FiloSoFi) en géographie au 01/01/2023. Champ: ménages fiscaux - hors communautés et sans abris.

# ZONE D'EMPLOI - CHOMAGE

DONNEES TRIMESTRIELLES ENTRE 2020 ET 2023



DÉPEND DE LA ZONE D'EMPLOI DE VALREAS



# METIERS LES PLUS RECHERCHES

CUMUL SUR 12 MOIS - INTERCOMMUNALITE - DONNEES MARS 2023


COMPTABILITÉ	220
SOINS D'HYGIÈNE, DE CONFORT DU PATIENT	150
SOINS INFIRMIERS GÉNÉRALISTES	140
SERVICES DOMESTIQUES	110
INSTALLATION ET MAINTENANCE TÉLÉCOMS ET COURANTS FAIBLES	60
---	---
POLYCLTURE, ÉLEVAGE	60
PERSONNEL DE CUISINE	50
AMÉNAGEMENT ET ENTRETIEN DES ESPACES VERTS	40
MISE EN RAYON LIBRE-SERVICE	40
SERVICE EN RESTAURATION	40

PAR LES RECRUTEURS  
NOMBRE D'OFFRES

PAR LES DEMANDEURS D'EMPLOI  
NOMBRE DE DEMANDEURS D'EMPLOI

# EMBAUCHES PAR TYPE DE CONTRAT

INTERCOMMUNALITE - DONNEES MARS 2023 - 1ER TRIMESTRE 2023  
TOUTES EMPAUCHES Y COMPRIS DES ACTIFS DÉJÀ EN POSTE LORS DE LEUR RECRUTEMENT, HORS INTÉRIM, ENTREPRISES AFFILIÉES À LA MUTUALITÉ SOCIALE AGRICOLE ET FONCTION PUBLIQUE



## SOURCES

**Taille-Activité**: Insee, Flores (Fichier Localisé des Rémunérations et de l'Emploi Salarié) en géographie au 01/01/2022. Champ: hors secteur de la défense et hors particuliers employeurs.  
**Créations d'entreprises en 2021**: Insee, Répertoire des entreprises et des établissements (Sirene) en géographie au 01/01/2022.  
**Zone d'emploi**: Insee, Estimations de taux de chômage localisés.  
**Chômage en 2019**: Insee, RP2009, RP2014 et RP2020, exploitations principales, géographie au 01/01/2023.  
**Statut et condition d'emploi des 15 ans ou plus**: Insee, RP2020 exploitation principale, géographie au 01/01/2023.  
**Demandeurs d'emplois**: PÔLE EMPLOI Auvergne-Rhône-Alpes  
**Métiers les plus recherchés**: PÔLE EMPLOI Auvergne-Rhône-Alpes  
**Principaux secteurs recruteurs**: ACOSS, CCMSA  
**Top 3 - Embauches sur la période (sur les 21 secteurs NAE)**: ACOSS & MSA  
**Embauches par type de contrat**: ACOSS & MSA